

Svendborg Fjernvarme A.M.B.A.
Årsrapport 01.01.2017 - 31.12.2017

Godkendt på generalforsamlingen 22. marts 2018

dirigent

Indhold

Påtegninger	2
Ledelsespåtegning	2
Den uafhængige revisors erklæringer	3
Ledelsesberetning	5
Selskabsoplysninger	5
Beretning	6
Årsregnskab 1. januar - 31. december 2017	11
Anvendt regnskabspraksis	11
Resultatopgørelse	16
Balance	17
Pengestrømsanalyse	19
Noter	20

Påtegninger

Ledelsespåtegning

Direktion og bestyrelse har dags dato behandlet og godkendt årsrapporten for 1. januar - 31. december 2017.

Årsrapporten er aflagt i overensstemmelse med Årsregnskabsloven, tilpasset de regler, der følger af Lov om varmeforsyning og Energiministeriets bekendtgørelse nr. 941 af 4. juli 2017 om afskrivninger og henlæggelser m.v.

Det er vores opfattelse, at årsregnskabet giver et retvisende billede af selskabets aktiver, passiver og finansielle stilling pr. 31. december 2017 samt af resultatet af selskabets aktiviteter og pengestrømme for regnskabsåret 1. januar - 31. december 2017.

Ledelsesberetningen indeholder efter vores opfattelse en retvisende redegørelse for de forhold, beretningen omhandler.

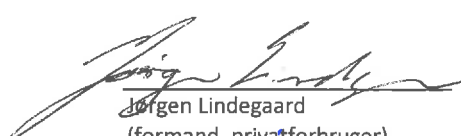
Årsrapporten indstilles til generalforsamlingens godkendelse.


Svendborg, den 23. februar 2018

Direktion:



Carl Madsen

Bestyrelse:



Jørgen Lindegaard
(formand, privatforbruger)


Ole Jacobsen
(erhvervsforbruger)


Kirsten Elkjær Mikkelsen
(privatforbruger)


Steen Vestervang
(privatforbruger)


Svend Erik Johansen
(erhvervsforbruger)


Jørgen Lundsgaard
(kommunal repræsentant)

Påtegninger

Den uafhængige revisors erklæringer

Til andelshaverne i Svendborg Fjernvarme A.m.b.a.

Konklusion

Vi har revideret årsregnskabet for Svendborg Fjernvarme A.m.b.A. for regnskabsåret 01.01.2017 - 31.12.2017, der omfatter resultatopgørelse, balance og noter, herunder anvendt regnskabspraksis. Årsregnskabet udarbejdes efter Årsregnskabsloven, tilpasset de regler, der følger af Lov om varmeforsyning og Energiministeriets bekendtgørelse nr. 941 af 4. juli 2017 om afskrivninger og henlæggelser m.v.

Det er vores opfattelse, at årsregnskabet giver et retvisende billede af selskabets aktiver, passiver og finansielle stilling pr. 31.12.2017 samt af resultatet af selskabets aktiviteter for regnskabsåret 01.01.2017 - 31.12.2017 i overensstemmelse med Årsregnskabsloven, tilpasset de regler, der følger af Lov om varmeforsyning og Energiministeriets bekendtgørelse nr. 941 af 4. juli 2017 om afskrivninger og henlæggelser m.v.

Grundlag for konklusion

Vi har udført vores revision i overensstemmelse med internationale standarder om revision og de yderligere krav, der er gældende i Danmark. Vores ansvar ifølge disse standarder og krav er nærmere beskrevet i revisionspåtegningens afsnit "Revisors ansvar for revisionen af årsregnskabet". Vi er uafhængige af selskabet i overensstemmelse med internationale etiske regler for revisorer (ESBA's Etiske regler) og de yderligere krav, der er gældende i Danmark, ligesom vi har opfyldt vores øvrige etiske forpligtelser i henhold til disse regler og krav. Det er vores opfattelse, at det opnåede revisionsbevis er tilstrækkeligt og egnet som grundlag for vores konklusion.

Fremhævelse af forhold vedrørende revisionen

Selskabet har som sammenligningstal i resultatopgørelsen medtaget budgettal for 2017. Budgettet har, som det fremgår, ikke været underlagt vores revision.

Ledelsens ansvar for årsregnskabet

Ledelsen har ansvaret for udarbejdelsen af et årsregnskab, der giver et retvisende billede i overensstemmelse med Årsregnskabsloven og Lov om varmeforsyning og Energiministeriets bekendtgørelse nr. 941 af 4. juli 2017 om afskrivninger og henlæggelser m.v. Ledelsen har endvidere ansvaret for den interne kontrol, som ledelsen anser nødvendig for at udarbejde et årsregnskab uden væsentlig fejlinformation, uanset om denne skyldes besvigelser eller fejl.

Ved udarbejdelsen af årsregnskabet er ledelsen ansvarlig for at vurdere selskabets evne til at fortsætte driften, at oplyse om forhold vedrørende fortsat drift, hvor dette er relevant, samt at udarbejde årsregnskabet på baggrund af regnskabsprincippet om fortsat drift, medmindre ledelsen har til hensigt at likvidere selskabet, indstille driften eller ikke har andet realistisk alternativ end at gøre dette.

Revisors ansvar for revisionen af årsregnskabet

Vores mål er at opnå høj grad af sikkerhed for, om årsregnskabet som helhed er uden væsentlig fejlinformation, uanset om denne skyldes besvigelser eller fejl, og at afgive en revisionspåtegning med en konklusion. Høj grad af sikkerhed er et højt niveau af sikkerhed, men er ikke en garanti for, at en revision, der udføres i overensstemmelse med internationale standarder om revision og de yderligere krav, der er gældende i Danmark. Altid vil afdække væsentlig fejlinformation, når sådan findes. Fejlinformation kan opstå som følge af besvigelser eller fejl og kan betragtes som væsentlige, hvis det med rimelighed kan forventes, at de enkeltvis eller samlet har indflydelse på de økonomiske beslutninger, som regnskabsbrugere træffer på grundlag af årsregnskabet.

Som led i en revision, der udføres i overensstemmelse med internationale standarder om revision og de yderligere krav, der er gældende i Danmark, foretager vi faglige vurderinger og opretholder professionel skepsis under revisionen. Herudover:

- Identificerer og vurderer vi risikoen for væsentlig fejlinformation i årsregnskabet, uanset om denne skyldes besvigelser eller fejl, udformer og udfører revisionshandlingerne som reaktion på disse risici samt opnår revisionsbevis, der er tilstrækkeligt egnet til at danne grundlag for vores konklusion. Risikoen for ikke at opdage væsentlig fejlinformation forårsaget af besvigelser kan omfatte dokumentfalsk, bevidste udeladelser, vildledning eller tilsidesættelse af intern kontrol.

Påtegninger

Den uafhængige revisors erklæringer (fortsat)

- Opnår vi forståelse af den interne kontrol med relevans for revisionen for at kunne udforme revisionshandlinger, der er passende efter omstændighederne, men ikke for at kunne udtrykke en konklusion om effektiviteten af selskabets interne kontrol.
- Tager vi stilling til, om den regnskabspraksis, som er anvendt af ledelsen, er passende, samt om de regnskabsmæssige skøn og tilknyttede oplysninger, som ledelsen har udarbejdet, er rimelige.
- Konkluderer vi, om ledelsens udarbejdelse af årsregnskabet på grundlag af regnskabsprincippet om fortsat drift er passende, samt om der på grundlag af det opnåede revisionsbevis er væsentlig usikkerhed forbundet med begivenheder eller forhold, der kan skabe betydelig tvivl om selskabets evne til at fortsætte driften. Hvis vi konkluderer, at der er en væsentlig usikkerhed, skal vi i vores revisionspåtegning gøre opmærksom på oplysninger herom i årsregnskabet eller, hvis sådanne oplysninger ikke er tilstrækkelige, modificere vores konklusion. Vores konklusioner er baseret på det revisionsbevis, der er opnået frem til datoen for vores revisionspåtegning. Fremtidige begivenheder eller forhold kan dog medføre, at selskabet ikke længere kan fortsætte driften.
- Tager vi stilling til den samlede præsentation, struktur og indhold af årsregnskabet, herunder noteoplysningerne, samt om årsregnskabet afspejler de underliggende transaktioner og begivenheder på en sådan måde, at der gives et retvisende billede heraf.

Vi kommunikerer med den øverste ledelse om bl.a. det planlagte omfang og den tidsmæssige placering af revisionen samt betydelige revisionsmæssige observationer, herunder eventuelle betydelige mangler i intern kontrol, som vi identificerer under revisionen.

Udtalelse om ledelsesberetningen

Ledelsen er ansvarlig for ledelsesberetningen.

Vores konklusion om årsregnskabet omfatter ikke ledelsesberetningen, og vi udtrykker ingen form for konklusion med sikkerhed om ledelsesberetningen.

I tilknytning til vores revision af årsregnskabet er det vores ansvar at læse ledelsesberetningen og i den forbindelse overveje, om ledelsesberetningen er væsentligt inkonsistent med årsregnskabet eller vores viden opnået ved revisionen eller på anden måde synes at indeholde væsentlig fejlinformation.

Vores ansvar er derudover at overveje, om ledelsesberetningen indeholder krævede oplysninger i henhold til Årsregnskabsloven.

Baseret på det udførte arbejde er det vores opfattelse, at ledelsesberetningen er i overensstemmelse med årsregnskabet og er udarbejdet i overensstemmelse med årsregnskabslovens krav. Vi har ikke fundet væsentlig fejlinformation i ledelsesberetningen.

Odense, den 23. februar 2018

Deloitte

Statsautoriseret Revisionspartnerselskab

CVR-nr.: 33 96 35 56

Peder Boris Pedersen
statsautoriseret revisor
MNE-nr. 9713

Michael Kurup Andersen
statsautoriseret revisor
MNE-nr. 35629

Ledelsesberetning

Selskabsoplysninger

Svendborg Fjernvarme A.m.b.A.
Bagergade 40 A
5700 Svendborg

Telefon: 62 21 33 21

Telefax: 62 22 33 41

CVR-nr.: 22 11 34 10

Hjemsted: Svendborg

Regnskabsår: 1/1 - 31/12

Bestyrelse

Jørgen Lindegaard (formand)

Ole Jacobsen

Kirsten Elkjær Mikkelsen

Steen Vestervang

Svend Erik Johansen

Jørgen Lundsgaard

Direktion

Carl Madsen

Revision

Deloitte

Statsautoriseret Revisionspartnerselskab

Tværkajen 5

5000 Odense C

Generalforsamling

Ordinær generalforsamling afholdes torsdag den 22. marts 2018 kl. 18.00 på Hotel Svendborg.

Ledelsesberetning

Årsregnskab 1. januar - 31. december 2017

Varmesalget til forbrugerne har i regnskabsåret været på 143.527 MWh, ved 2.861 skyggegraddage gældende for Svendborg ifølge DMI, hvor der var budgetteret med 145.118 MWh.

Den samlede varmeproduktion har udgjort 182.946 MWh af produktionsanlæg, hvor der var budgetteret med 185.944 MWh.

Varmetab i ledningsnet samt på centralerne har således udgjort 39.419 MWh.

Varmetab alene i ledningsnet har andraget 38.542 MWh - svarende til 21,1 % og ligger på niveau med sidste år.

Varmeproduktionen til ledningsnettet har fordelt sig som følger:

- Svendborg Kraftvarme, affalds- & flisvarme:	110.456	MWh	56,9%
- Svendborg Fjernvarme, gaskedelvarme:	41.631	MWh	30,8%
- Svendborg Fjernvarme, elkedelvarme:	18.923	MWh	8,0%
- Svendborg Fjernvarme, oliekedelvarme:	7.640	MWh	2,4%
- Svendborg Fjernvarme, gasmotorvarme:	3.814	MWh	1,9%

Hertil har Svendborg Fjernvarme modtaget en mindre del af overskudsvarme fra Krematoriet.

Affaldskraftvarmeværket, der er ejet af Svendborg kommune, leverer varme ved afbrænding af 50.000 tons affald og flis pr. år. I den del af perioden hvor el-afregningspriserne har været meget lave, har Svendborg Fjernvarme bedt affaldskraft-varmeværket om at producere supplerende varme i stedet for elektricitet.

Denne aftale har således været til alles fordel.

Svendborg Fjernvarmes gasmotoranlæg fungerer som reguler-kraftværk, der mod betaling står til rådighed, ved manuel regulering samt frekvensregulering. Gasmotoranlægget producerer alene varme, når el-afregningsprisen er tilstrækkelig høj. Svendborg Fjernvarmes ny elkedelanlæg fungerer som reguler-elforbrugsenhed, der modtager betaling ved forbrug af overskydende elektricitet fra vindmøller, specielt fra møller placeret i Nordvesttyskland. Den resterende varme produceres på Svendborg Fjernvarmes egne kedelcentraler ved hjælp af biologisk olie og naturgas afhængigt af, hvilket anlæg der har den laveste produktionspris. Vandtab har i gennemsnit udgjort ca. 5 m³/døgn, svarende til ca. 1/3 af landsgennemsnittet for fjernvarmeværker af samme størrelse.

Vandtabet følges løbende.

Årets overdækning, efter indregning af overdækningen for året 2016, udgør 8,5 mio. kr. i forhold til budgettet, der overføres til driften i år 2018. De væsentligste årsager til årets overdækning er:

- Større produktion på elkedlen, grundet betaling af for meget overskydende vindmøllestrøm fra Nordvesttyskland.
- Udgift til køb af energibesparelser har været mindre end budgetteret.

I forhold til forbrugernes aconto-opkrævning, skal 2.368 forbrugere have tilbagebetaling for et mindre varmeforbrug og 2.423 forbrugere skal efterbetale for et større varmeforbrug. Den samlede tilbagebetaling udgør 0,5 mio. kr. inkl. mom

Slutopgørelser er udsendt ultimo januar 2018 og udligning finder sted over 1. aconto rate for 2018.

Såfremt tilbagebetalingen overstiger 1. aconto rate bankoverføres forskelsbeløbet.

Ledelsesberetning

Strategiplan 2025.

Svendborg Fjernvarme har i årets løb fået gennemført en strategiproces og sat den strategiske retning for Svendborg Fjernvarme til år 2025, blandt andet omhandlende undersøgelse af mulighederne for:

- Etablering af alternative produktionsanlæg, med formål at sikre:
- Fortsat billig fjernvarme efter grundbeløbets bortfald i år 2019.
- Mere bæredygtig grøn energi og større uafhængighed.
- Udvidelse af fjernvarmeforsyningsområdet med flere forbrugere, uden udgift for eksisterende forbrugere.
- Forstærket kommunikation af fjernvarmens profil.
- Udvikling af eksisterende forretningsmodeller.

De foreløbige undersøgelser viser, at etablering af et flis-fyringsanlæg tilsluttet et varmepumpeanlæg og eventuelt senere suppleret af et havvarmepumpeanlæg, vil give mulighed for en fortsat lav fjernvarmepris.

Administration.

Svendborg Fjernvarme har i samarbejde med SAB udarbejdet projektforslag efter Varmeforsyningsloven omhandlende:

- Fjernvarmeforsyning af Svendborg Andels-Boligforenings blokvarmecentraler Byparken samt Strynøvej.

Om Svendborg Kommune godkender projektet og der indgås en leveringsaftale, da vil Byparken og Strynøvej skulle betale en tillægs-fastafgift de første år ved fjernvarmeforsyning. Projektet udviser en positiv selskabs- og brugerøkonomi, for såvel Svendborg Fjernvarme som for SAB, tilsvarende gælder samfunds- og miljøøkonomien.

Fjernvarme produktionsanlæg.

Svendborg Fjernvarme har i året 2017 etableret følgende anlæg:

- El-kedelanlæg på Nordre Central med en effekt på 25 mio. kW, efter indhentning af tilbud fra flere entreprenører.

El-kedelanlægget bliver idriftsat når der er overskydende vindmøllestrøm på el-markedet, hvilket har været tilfældet for vindmøller i Danmark samt i Nordvesttyskland. Den simple tilbagebetalingstid for el-kedelanlægget ligger p.t. i størrelsesordenen 5 år.

Fjernvarme ledningsanlæg.

Der er, i forbindelse med den løbende reovering, sket reovering af hoved- og stikledninger:

- Fruerskovvej, Mågebakken og Mølmarksvej – i alt 1.500 kanalmeter.

Fjernvarme forbrugeranlæg.

Der er, med hjælp fra studerende ved Syddansk Universitet, sket udvikling af metodik for bestemmelse af fjernvarme-omløbs placering hos forbrugeren samt indflydelse på produktions- og distributionsanlæggenes effektivitet. Planen er at få nedtaget de omløb der ikke er nødvendige og herefter indføre en motivationsbaseret takstpolitik.

Fjernvarme nye tilslutninger.

Der er i løbet af året tilsluttet 7 nye forbrugere således, at der nu er i alt 4.803 forbrugere. Svendborg Fjernvarme byder de nye forbrugere velkommen.

Ledelsesberetning

Benchmarking baseret på indmeldte data til Energitilsynet.

På basis af de anmeldte fjernvarmepriser pr. 1. august 2017 gældende en bolig på 130 m², lå Svendborg Fjernvarme som den 85. billigste fjernvarme ud af 407 fjernvarmeselskaber, eller ca. 11 % under det økonomisk vægtede gennemsnit.

Låneforhold.

Til finansiering af årets anlægsopgaver er der optaget byggekredit på 14,8 mio. kr. i Kommune Kredit med kommune-garanti fra Svendborg kommune. Samlet skyldige lån i Kommune Kredit pr. 31. december 2017 udgør 69,6 mio. kr.

Personaleforhold.

Der er i årets løb foretaget en omstrukturering med sammenlægning af afdelinger.

Omregnet til fuldtidsansatte består bemanningen således af 10 ansatte.

Omstruktureringen forventes at give et øget behov for outsourcing af nogle opgaver ved spidsbelastning.

Ledelsesberetning

Budget 2018

Bemærkninger til budget 2018

Varmesalget for året 2018 er budgetteret til 145.118 MWh - hvilket er det samme som for 2017.

Varmeproduktionen til ledningsnettet er efterfølgende beregnet til 185.944 MWh, med følgende fordeling:

- Svendborg Kraftvarme, affalds- & flisvarme*:	105.844	MWh	~	56,9%
- Svendborg Fjernvarme, gaskedelvarme:	57.287	MWh	~	30,8%
- Svendborg Fjernvarme, oliekedelvarme:	14.911	MWh	~	8,0%
- Svendborg Fjernvarme, gasmotorvarme:	4.375	MWh	~	2,4%
- Svendborg Fjernvarme, elkedelvarme:	3.527	MWh	~	1,9%
	185.944			

Udgifterne til brændselsindkøb for egen varmeproduktion samt køb af varmeleverance fra det affaldsbaserede Svendborg Kraftvarme, er baseret på forventning til årets prisudvikling samt priserne i de gældende varmeleverance-, naturgas- samt oliekontrakter.

Det er således nødvendigt, at den variable varmepris stiger med 4 % til 49,5 øre/kWh inkl. moms, hvorimod den faste afgift uændret er 17,25 kr./m² pr. år inkl. moms, ligesom abonnementsafgift fastholdes på 250 kr./måler pr. år. Dette svarer til en forhøjelse på 362 kr./år, for en gennemsnitlig forbruger med en bolig på 130 m², og skyldes primært stigende priser på affaldskraftvarme og naturgas.

Der vil fortsat blive udsendt 3 aconto rater om året, til betaling: 1. februar, 1. juni og 1. oktober.

Strategiplan 2025.

Der vil i 2018 blive arbejdet videre med strategiprocesen.

I forbindelse med denne proces, vil der også ske afsøgning af muligheder for øget synergi og samarbejde i driften mellem Svendborg Fjernvarme og Svendborg Kraftvarme.

Administration.

Svendborg Fjernvarme påtænker i 2018 at udarbejde og indsende projektforslag for kommunens godkendelse til opførelse af et flis-fyringsanlæg tilsluttet et varmepumpeanlæg. Anlægget, der skal drives som 2. prioritet efter affaldskraftvarmeværket, forventes at kræve en investering på 75 mio.kr. med en simpel tilbagebetalingstid på 5 år. Anlægget vil således økonomisk kunne kompensere for bortfaldet af grundbeløb i år 2019. Endvidere forventes Svendborg Fjernvarme og Svendborg Kraftvarme at gå i dialog om den fremtidige drift af det affaldsbaserede kraftvarmeværk efter år 2024.

Fjernvarme produktionsanlæg.

Afhængigt af tidspunkt for kommunens godkendelse af det nævnte flis-fyringsanlæg tilsluttet et varmepumpeanlæg, vil dette projekt blive igangsat, som kompensation for bortfald af grundbeløbet i 2019.

Ledelsesberetning

Fjernvarme ledningsanlæg.

Svendborg Fjernvarme og Svendborg Andels-Boligforening forventes at gå i forhandlinger om de endelige vilkår for fjernvarmeforsyning til afdelingerne Byparken og Strynøvej.

Investeringen i transmissionledning for fjernvarmeforsyningen, forventes at andrage ca. 12 mio.kr.

Der er endvidere planlagt renovering af hoved- og stikledninger, på basis af tilbud fra flere entreprenører:

- Struebjerg, Hyrdebjerg og del af Vestergade – i alt 1.200 kanalmeter til et budget på 5,5 mio.kr.

Svendborg Fjernvarmes ledningsnet har en samlet længde på mere end 150 kanal-kilometer.

Fjernvarme forbrugeranlæg.

Der vil blive arbejdet videre med nedbringelse af antallet af omløb hos forbrugerne, af hensyn til at opnå et lavere ledningstab og større anlægsvirkningsgrader, samt opnåelse af en lavere returtemperatur fra forbrugerne.

Personaleforhold

Der er p.t. ingen planer om ansættelsesmæssige større ændringer.

Årsregnskab 1. januar - 31. december 2017

Anvendt regnskabspraksis

Årsrapporten er aflagt i overensstemmelse med Årsregnskabslovens bestemmelser for regnskabsklasse A samt relevante tilretninger som følge af, at selskabet er omfattet af Lov om varmforsyning og Energiministeriets bekendtgørelse nr. 941 af 4. juli 2017 om afskrivninger og henlæggelser m.v.

Årsregnskabet er aflagt efter samme regnskabspraksis som sidste år.

Generelt om indregning og måling

Aktiver indregnes i balancen, når det er sandsynligt, at fremtidige økonomiske fordele vil tilflyde selskabet, og aktivets værdi kan måles pålideligt.

Forpligtelser indregnes i balancen, når det er sandsynligt, at fremtidige økonomiske ressourcer vil fragå selskabet, og forpligtelsens værdi kan måles pålideligt.

Ved første indregning måles aktiver og forpligtelser til kostpris. Efterfølgende måles aktiver og forpligtelser som beskrevet for hver enkelt regnskabspost nedenfor.

Visse finansielle aktiver og forpligtelser måles til amortiseret kostpris, hvorved der indregnes en konstant effektiv rente over løbetiden. Amortiseret kostpris opgøres som oprindelig kostpris med fradrag af eventuelle afdrag samt tillæg/fradrag af den akkumulerede amortisering af forskellen mellem kostpris og nominelt beløb.

Ved indregning og måling tages hensyn til forudsigelige tab og risici, der fremkommer inden årsregnskabet aflægges, og som be- eller afkræfter forhold, der eksisterede på balancedagen.

I resultatopgørelsen indregnes indtægter i takt med, at de indtjenes, herunder indregnes værdireguleringer af finansielle aktiver og forpligtelser, der måles til dagsværdi eller amortiseret kostpris. Endvidere indregnes omkostninger, der er afholdt for at opnå årets indtjening, herunder afskrivninger, nedskrivninger og hensatte forpligtelser samt tilbageførsel som følge af ændrede regnskabsmæssige skøn, der tidligere har været indregnet i resultatopgørelsen.

Resultatopgørelsen

Nettoomsætning

Selskabets nettoomsætning omfatter salg af varme og el produceret af selskabets eget decentrale kraftvarmeanlæg. Herudover indeholder nettoomsætningen faste afgifter. I nettoomsætningen indregnes desuden CO₂-tilskud og eventuelle andre offentlige ydelser, der knytter sig til produktion eller levering af el. Nettoomsætningen indregnes ekskl. moms og afgifter opkrævet på vegne af tredjepart.

Varmeåret omfatter samme periode som regnskabsåret. Salg af varme indregnes derfor på basis af et års levering og forbrug af varme i henhold til årsopgørelsen på tidspunktet for regnskabsårets afslutning.

Salg af el indregnes på leveringstidspunktet.

Herudover indgår årets over-/underdækninger i omsætningen jf. Lov om varmforsynings bestemmelser herom.

Årsregnskab 1. januar - 31. december 2017

Anvendt regnskabspraksis

Produktionsomkostninger

Produktionsomkostninger indeholder alle omkostninger inkl. regnskabsmæssige anlægsafskrivninger ved produktion af varme og el, herunder brændselsomkostninger og køb af varme hos ekstern leverandør. Omkostningerne måles principielt frem til energiens afgang fra produktionsenheden og ved begyndelsen af distributionsnettet og omfatter således også akkumuleringstanke. Varmetab ved produktion indgår, men ikke ledningstab i distributionsnet.

Distributionsomkostninger

Distributionsomkostninger indeholder alle omkostninger inkl. regnskabsmæssige afskrivninger fra produktionssted til slutforbruger, herunder drifts og vedligeholdelses omkostninger af ledningsnet samt ledningstab.

Administrationsomkostninger

I administrationsomkostninger indregnes omkostninger, der er afholdt i året til ledelse og administration af selskabet, herunder omkostninger til det administrative personale, kontorlokaler og kontoromkostninger samt afskrivninger.

Andre driftsindtægter

Andre driftsindtægter indeholder regnskabsposter af sekundær karakter i forhold til virksomhedens hovedaktivitet, herunder lejeindtægter fra midlertidig udleje af produktionsfaciliteter.

Finansielle poster

Finansielle indtægter og omkostninger indregnes med de beløb, der vedrører regnskabsåret og indeholder renteindtægter og -udgifter, realiserede og urealiserede kursgevinster og -tab vedrørende værdipapirer og finansielle anlægsaktiver samt tillæg og godtgørelser under acontoskatteordningen m.v.

Skat af årets resultat

Årets skat, der består af årets aktuelle skat og forskydning i udskudt skat, indregnes i resultatopgørelsen med den del, der kan henføres til årets resultat, og direkte i egenkapitalen med den del, der kan henføres til bevægelser direkte i egenkapitalen.

Som følge af "hvile i sig selv"-princippet er der ikke basis for at indregne udskudt skatteaktiv.

Årets resultat

Selskabets priser fastsættes på baggrund af Lov om varmforsyning. Selskabet er underlagt "hvile i sig"-princippet.

Overskud (overdækning) kan alene anvendes til finansiering af kommende anlæg (henlæggelser) eller til indregning i de fremtidige takster.

Underskud (underdækning) overføres til takstmæssige tilgodehavender og indregnes ligeledes i de fremtidige takster.

Årsregnskab 1. januar - 31. december 2017

Anvendt regnskabspraksis

Balancen

Immaterielle anlægsaktiver

Tildelte og erhvervede CO₂-rettigheder måles ved første indregning til kostpris. I det omfang, der i forbindelse med en tildeling ydes et tilskud, udgør kostprisen det faktiske vederlæg, der betales for rettighederne, dvs. 0 kr., hvis rettighederne tildeles gratis.

CO₂-rettigheder afskrives i takt med den faktiske udledning af CO₂. I det omfang den faktiske udledning overstiger de tildelte og erhvervede rettigheder, indregnes dagsværdien af de yderligere CO₂-rettigheder, som selskabet er forpligtet til at afregne, som en forpligtelse.

Afskrivningsgrundlaget for CO₂-rettighederne opgøres under hensyntagen til rettighedernes scrapværdi, hvis værdi afhænger af, om rettigheden forventes anvendt eller solgt. Scrapværdien for CO₂-rettigheder, der forventes anvendt, er 0.

Materielle anlægsaktiver

Ledningsnet, grunde, bygninger, kedelanlæg og andre anlæg, driftsmateriel og inventar værdiansættes til kostpris med fradrag af akkumulerede afskrivninger.

Afskrivningsgrundlaget er kostpris. På nyttilslutninger reduceres kostprisen med det af andelshaveren betalte tilslutningsbidrag.

Kostprisen omfatter anskaffelsesprisen samt omkostninger direkte tilknyttet anskaffelsen indtil det tidspunkt, hvor aktivet er klar til brug.

Der foretages lineære afskrivninger over den forventede brugstid, baseret på følgende vurdering af aktivernes forventede brugstider:

Ledningsnet	24 år
Brugerinstallationer	24 år
Bygninger	5-24 år
Tekniske anlæg og maskiner	5-24 år
Andre anlæg, driftsmateriel, inventar & it	5 år

Materielle anlægsaktiver nedskrives, såfremt værdien er lavere end den regnskabsmæssige værdi.

Materielle anlægsaktiver, som er leasede og opfylder betingelserne for finansiel leasing, behandles efter samme retningslinjer som købte aktiver. Kostprisen for finansielt leasede aktiver måles til det laveste beløb af anskaffelsespriserne ifølge leasingkontrakterne og nutidsværdien af leasingydelse, opgjort på basis af leasingkontrakternes interne renter.

Fortjeneste eller tab ved afhændelse af materielle anlægsaktiver opgøres som forskellen mellem salgspris med fradrag af salgsomkostninger og den regnskabsmæssige værdi på salgstidspunktet. Fortjeneste eller tab indregnes i resultatopgørelsen.

Finansielle anlægsaktiver

Værdipapirer værdiansættes til kostpris.

Årsregnskab 1. januar - 31. december 2017

Anvendt regnskabspraksis

Nedskrivning af anlægsaktiver

Den regnskabsmæssige værdi af såvel immaterielle som materielle anlægsaktiver vurderes årligt for indikationer på værdiforringelse, udover det som udtrykkes ved afskrivning.

Foreligger der indikationer på værdiforringelse, foretages nedskrivningstest af hvert enkelt aktiv henholdsvis gruppe af aktiver. Der foretages nedskrivning til genindvindingsværdien, hvis denne er lavere end den regnskabsmæssige værdi.

Som genindvindingsværdi anvendes den højeste værdi af nettosalgsprisen og kapitalværdi. Kapitalværdien opgøres som nutidsværdien af de forventede nettoindtægter fra anvendelse af aktivet eller aktivgruppen.

Leasingkontrakter

Ydelser i forbindelse med operationel leasing og øvrige lejeaftaler indregnes i resultatopgørelsen over kontraktens løbetid. Selskabets samlede forpligtelser vedrørende operationelle leasing- og lejeaftaler oplyses under eventualposter.

Leasingforpligtelser vedrørende finansielle leasingaftaler måles til nutidsværdien af de resterende leasingydelser inkl. en eventuel garanteret restværdi baseret på de enkelte leasingkontraktens interne rente.

Varebeholdninger

Varebeholdninger værdiansættes til kostpris efter FIFO-princippet. Er nettorealisationsprisen lavere end kostprisen, nedskrives til denne lavere værdi.

Tilgodehavender

Tilgodehavender værdiansættes til kostpris. Der nedskrives til imødegåelse af forventede tab.

Periodeafgrænsningsposter

Periodeafgrænsningsposter, indregnet under aktiver, omfatter afholdte omkostninger vedrørende efterfølgende regnskabsår.

Egenkapital

Egenkapital er indregnet med den af andelshavernes indskudte andelskapital ekskl. moms med tillæg eller fradrag af årets resultat, der overføres til næste år.

Skyldig skat og udskudt skat

Aktuelle skatteforpligtelser og tilgodehavende aktuel skat indregnes i balancen som beregnet skat af årets skattepligtige indkomst reguleret for skat af tidligere års skattepligtige indkomster samt for betalte acontoskatter.

Udskudt skat måles efter den balanceorienterede gælds metode af midlertidige forskelle mellem regnskabsmæssig og skattemæssig værdi af aktiver og forpligtelser. I de tilfælde, f.eks. vedrørende aktier, hvor opgørelse af skatteværdien kan foretages efter alternative beskatningsregler, måles udskudt skat på grundlag af den planlagte anvendelse af aktivet henholdsvis afvikling af forpligtelsen.

Årsregnskab 1. januar - 31. december 2017

Anvendt regnskabspraksis

Udskudte skatteaktiver, herunder skatteværdien af fremførselsberettiget skattemæssigt underskud, måles til den værdi, hvortil aktivet forventes at kunne realiseres, enten ved udligning i skat af fremtidig indtjening eller ved modregning i udskudte skatteforpligtelser inden for samme juridiske skatteenhed. Eventuelle udskudte nettoaktiver måles til nettorealisationspris.

Udskudt skat måles på grundlag af de skatteregler og skattesatser, der med balancedagens lovgivning vil være gældende, når den udskudte skat forventes udløst som aktuel skat. Ændring i udskudt skat som følge af ændringer i skattesatser indregnes i resultatopgørelsen. For indeværende år er anvendt en skattesats på 22 %.

Gældsforpligtelser

Finansielle forpligtelser indregnes ved låneoptagelse til det modtagne provenu efter fradrag af afholdte transaktionsomkostninger. I efterfølgende perioder fastsættes de finansielle forpligtelser til amortiseret kostpris, svarende til den kapitaliserede værdi ved anvendelse af den effektive rente således, at forskellen mellem provenuet og den nominelle værdi indregnes i resultatopgørelsen over låneperioden.

For obligationslån svarer amortiseret kostpris til en restgæld beregnet som lånets underliggende kontantværdi på låneoptagelsestidspunktet, reguleret med en over afdragstiden foretaget afskrivning af lånets kursregulering på optagelsestidspunktet.

Gæld i øvrigt ansættes til kostpris.

Takstmæssige mellemværender

Der er en række tidsmæssige forskelle mellem indregning af omkostninger i henhold til Årsregnskabsloven og Lov om varmforsyning blandt andet vedrørende afskrivninger, henlæggelser, skat og kursreguleringer. De tidsmæssige forskelle er indregnet i balancen som takstmæssige mellemværender under henholdsvis tilgodehavender og gæld.

Pengestrømsopgørelsen

Pengestrømsopgørelsen viser selskabets pengestrømme fordelt på drifts-, investerings- og finansieringsaktivitet for året, årets forskydning i likvider samt selskabets likvider ved årets begyndelse og slutning.

Pengestrøm fra driftsaktivitet

Pengestrømme fra driftsaktivitet opgøres som årets resultat reguleret for ikke-kontante driftsposter, ændring i driftskapital samt betalt selskabsskat.

Pengestrøm fra investeringsaktivitet

Pengestrømme fra investeringsaktivitet omfatter betaling i forbindelse med køb og salg af materielle anlægsaktiver.

Pengestrøm fra finansieringsaktivitet

Pengestrømme fra finansieringsaktivitet omfatter ændringer i størrelse eller sammensætning af selskabets andelskapital og afdrag på rentebærende gæld.

Likvider

Likvider omfatter likvide beholdninger og bankgæld.

Årsregnskab 1. januar - 31. december 2017

Resultatopgørelse

Ikke revideret Budget i t.kr. <u>01-01-2017</u>	Note	Regnskab <u>2017</u>	Regnskab <u>2016</u>
97.537 Nettoomsætning inkl. overdækning t. kr. 912	1	87.587.275	81.473.523
<u>63.740</u> Produktionsomkostninger	2, 3	<u>60.722.454</u>	<u>52.915.267</u>
33.797 Bruttoresultat		26.864.821	28.558.256
21.900 Distributionsomkostninger	2, 3	22.059.322	21.270.689
5.206 Administrationsomkostninger	2, 3	5.441.734	4.688.458
<u>5.202</u> Energispareomkostninger pålagt af Energistyrelsen		<u>3.245.637</u>	<u>740.452</u>
1.489 Resultat af primær drift		-3.881.872	1.858.657
1.046 Andre driftsindtægter	4	2.728.401	1.168.268
<u>272</u> Andre driftsudgifter		<u>125.975</u>	<u>133.482</u>
2.263 Driftsresultat		-1.279.446	2.893.443
35 Renteindtægter	5	18.650	186.640
<u>2.298</u> Renteudgifter	5	<u>739.204</u>	<u>1.080.083</u>
0 Resultat før årsreguleringer og skat		-2.000.000	2.000.000
0 Andre tidsmæssige forskelle i forbrugerbetalingen		2.000.000	-2.000.000
0 Resultat før skat		0	0
0 Selskabsskatter		0	0
0 Årets resultat		0	0

Årsregnskab 1. januar - 31. december 2017

Balance

	Note	<u>2017</u>	<u>2016</u>
AKTIVER			
Anlægsaktiver			
Immaterielle anlægsaktiver			
CO2-kvoter	6	<u>0</u>	<u>0</u>
Materielle anlægsaktiver			
Ledningsnet & brugerinstallationer	7	58.411.990	52.145.065
Kedel- & motoranlæg	7	37.759.428	31.410.947
Grunde & bygninger	7	4.566.509	6.925.971
Andre anlæg, driftsmidler & it	7	531.949	689.359
Anlægsaktiver under udførelse	7	<u>0</u>	<u>5.638.793</u>
		<u>101.269.876</u>	<u>96.810.135</u>
Finansielle anlægsaktiver			
Værdipapirer		<u>18.200</u>	<u>17.700</u>
Anlægsaktiver i alt		<u>101.288.076</u>	<u>96.827.835</u>
Omsætningsaktiver			
Beholdning af olie, rør, målere m.v.		<u>3.713.552</u>	<u>3.644.300</u>
Tilgodehavender			
Tilgodehavender hos forbrugere		2.121.082	1.466.035
Andre tilgodehavender		3.199.462	1.976.657
Tilgodehavende moms		12.241.450	6.062.677
Periodeafgrænsningsposter		<u>536.900</u>	<u>534.202</u>
		<u>18.098.894</u>	<u>10.039.571</u>
Likvide beholdninger		<u>519.436</u>	<u>20.479</u>
Omsætningsaktiver i alt		<u>22.331.882</u>	<u>13.704.350</u>
AKTIVER I ALT		<u>123.619.958</u>	<u>110.532.185</u>

Årsregnskab 1. januar - 31. december 2017

Balance

	Note	<u>2017</u>	<u>2016</u>
PASSIVER			
Egenkapital			
Andelskapital	9	<u>10.068.496</u>	<u>10.029.456</u>
		<u>10.068.496</u>	<u>10.029.456</u>
Hensatte forpligtelser			
Udskudt skat		<u>0</u>	<u>0</u>
		<u>0</u>	<u>0</u>
Langfristede gældsforpligtelser			
Takstmæssige mellemværender		0	2.000.000
Lån	10	<u>66.216.975</u>	<u>53.105.603</u>
		<u>66.216.975</u>	<u>55.105.603</u>
Kortfristede gældsforpligtelser			
Kortfristet del af langfristede gældsforpligtelser	10	2.869.053	9.716.397
Kreditinstitutter		7.876.620	1.189.571
Leverandører af varer og tjenesteydelser		23.605.596	22.236.110
Anden gæld		1.693.412	1.641.989
Gæld til forbrugere		2.774.545	3.010.039
Overdækning til indregning i næste års pris		<u>8.515.261</u>	<u>7.603.020</u>
		<u>47.334.487</u>	<u>45.397.126</u>
Gældsforpligtelser i alt		<u>113.551.462</u>	<u>100.502.729</u>
PASSIVER I ALT		<u>123.619.958</u>	<u>110.532.185</u>
Personaleforhold	2		
Leasingforpligtelse	11		
Eventualaktiv/-passiv	12		
Skatteaktiv	13		

Årsregnskab 1. januar - 31. december 2017

Pengestrømsanalyse

	<u>2017</u>	<u>2016</u>
PENGESTRØM FRA DRIFSAKTIVITET		
Resultat før skat	0	0
Af- og nedskrivninger	10.699.713	9.865.206
Over/underdækninger fra tidligere år	<u>912.241</u>	<u>-2.371.397</u>
	11.611.954	7.493.809
Ændring i varebeholdninger	-69.252	-1.678.311
Ændring i tilgodehavender	-8.059.323	-169.977
Ændring i kortfristede gældsforpligtelser	1.185.415	791.158
Ændring i takstmæssige mellemværender	<u>-2.000.000</u>	<u>2.000.000</u>
PENGESTRØM FRA DRIFSAKTIVITET I ALT	<u>2.668.794</u>	<u>8.436.679</u>
PENGESTRØM FRA INVESTERINGSAKTIVITET		
Årets køb	-15.158.954	-17.393.442
Årets salg	<u>65.000</u>	<u>0</u>
PENGESTRØM FRA INVESTERINGSAKTIVITET I ALT	<u>-15.093.954</u>	<u>-17.393.442</u>
PENGESTRØM FRA FINANSIERINGSAKTIVITET		
Optaget langfristede gældsforpligtelser	15.953.465	14.253.765
Afdrag på langfristede gældsforpligtelser	<u>-9.716.397</u>	<u>-8.942.592</u>
PENGESTRØM FRA FINANSIERINGSAKTIVITET I ALT	<u>6.237.068</u>	<u>5.311.173</u>
Samlet likviditetsvirkning	-6.188.092	-3.645.590
Likviditet primo	<u>-1.169.092</u>	<u>2.476.498</u>
LIKVIDITET ULTIMO	<u>-7.357.184</u>	<u>-1.169.092</u>

Likviditeten er defineret som summen af likvide beholdninger.

Årsregnskab 1. januar - 31. december 2017

Noter	2017	2016
1 Nettoomsætning		
Salg af varme	72.962.980	61.711.161
Salg af el inkl. grundbeløb lave elpriser	15.536.536	17.390.965
Årets over-/underdækning	<u>-912.241</u>	<u>2.371.397</u>
	<u>87.587.275</u>	<u>81.473.523</u>
2 Personaleforhold		
Gager & lønninger inkl. fratrædelsesgodtgørelse 4(0) medarbejdere	9.268.442	8.011.656
Pensioner	968.726	671.639
Øvrige personaleforsikringer & -omkostninger	<u>195.678</u>	<u>212.988</u>
	10.432.846	8.896.283
Overført til anlæg og andre aktiviteter	<u>-415.398</u>	<u>-362.232</u>
	<u>10.017.448</u>	<u>8.534.051</u>
og er fordelt således:		
Produktionsomkostninger	4.333.425	3.365.513
Distributionsomkostninger	2.286.063	2.111.737
Administrationsomkostninger	3.335.245	3.002.345
Energispareomkostninger	<u>62.715</u>	<u>54.456</u>
	<u>10.017.448</u>	<u>8.534.051</u>
Gennemsnitligt antal fuldtidsbeskæftigede	<u>13</u>	<u>13</u>
3 Af- & nedskrivninger & henlæggelser		
Kedel- & motoranlæg	4.994.078	4.521.471
Grunde & bygninger	2.402.820	2.401.013
Ledningsnet & brugerinstallationer	3.064.040	2.675.249
Andre anlæg, driftsmidler & it	<u>238.775</u>	<u>267.473</u>
	<u>10.699.713</u>	<u>9.865.206</u>
og er fordelt således:		
Produktionsomkostninger	7.396.898	6.922.484
Distributionsomkostninger	3.064.040	2.675.249
Administrationsomkostninger	<u>238.775</u>	<u>267.473</u>
	<u>10.699.713</u>	<u>9.865.206</u>

Årsregnskab 1. januar - 31. december 2017

Noter	<u>2017</u>	<u>2016</u>
4 Andre driftsindtægter		
Lejeindtægter	519.718	611.856
Arbejdsudleje	369.739	424.942
Gebyrer	86.740	131.470
Avance ved salg af anlægsaktiver	<u>1.752.204</u>	<u>0</u>
	<u>2.728.401</u>	<u>1.168.268</u>
5 Finansielle poster		
Indtægter:		
Renteindtægter	<u>18.650</u>	<u>186.640</u>
Udgifter:		
Renteudgifter	<u>739.204</u>	<u>1.080.083</u>
	<u>739.204</u>	<u>1.080.083</u>
Finansielle poster, netto	<u>-720.554</u>	<u>-893.443</u>
6 CO2-kvoter		
Saldo	0	0
Tilgang/afgang	<u>0</u>	<u>0</u>
	0	0
Afskrivning	<u>0</u>	<u>0</u>
	<u>0</u>	<u>0</u>
Årets afgang er solgt til tredjemand for	<u>0</u>	<u>0</u>

Årsregnskab 1. januar - 31. december 2017

Noter

7 Materielle anlægsaktiver

	Ledningsnet & brugerinst.	Kedel- & motor- anlæg	Grunde & bygninger	Andre anlæg, driftsmidler & it	31-12-2017 I alt	31-12-2016 I alt
Samlet						
anskaffelsessum						
01-01-2017	219.594.982	89.184.756	28.310.828	5.479.888	342.570.454	330.815.804
Afgang til kostpris			-785.000	0	-785.000	0
Tilgang						
31-12-2017	9.330.966	11.342.559	43.359	81.363	20.798.247	11.754.650
Samlet						
anskaffelsessum						
31-12-2017	228.925.948	100.527.315	27.569.187	5.561.251	362.583.701	342.570.454
Samlet af- & nedskrivning						
01-01-2017	-167.449.918	-57.773.809	-21.384.858	-4.790.527	-251.399.112	-241.533.906
Tilbageført afskrivning udgåede aktiver		0	785.000	0	785.000	0
Afskrivning & henlæggelser						
31-12-2017	-3.064.040	-4.994.078	-2.402.820	-238.775	-10.699.713	-9.865.206
Samlet af- & nedskrivning						
31-12-2017	-170.513.958	-62.767.887	-23.002.678	-5.029.302	-261.313.825	-251.399.112
Bogført værdi						
31-12-2017	58.411.990	37.759.428	4.566.509	531.949	101.269.876	91.171.342
Heraf						
leasingaktiver	0	0	0	216.597	216.597	267.630

Afskrivninger på ledningsnet, bygninger, kedelanlæg og brugerinstallationer foretages over en forventet brugstid på 24 år.

Afskrivninger på gasmotorbygning og - anlæg foretages over en forventet brugstid på 10½ år.

Afskrivninger på andre anlæg, driftsmidler & it er foretaget over en forventet brugstid på 5 år.

Offentlig ejendomsvurdering 1. oktober 2016:

Bødøvej 13	53.000.000	kr. heraf grundværdi	596.900	kr.
Bødøvej 15, lejl. 2	3.200.000	kr. heraf grundværdi	313.300	kr.
Bagergade 40	6.300.000	kr. heraf grundværdi	2.685.200	kr.
A.P. Møllers Vej 41	1.750.000	kr. heraf grundværdi	412.900	kr.
Aasiaatvej 1	410.000	kr. heraf grundværdi	104.100	kr.
	<u>64.660.000</u>		<u>4.112.400</u>	kr.

Årsregnskab 1. januar - 31. december 2017

Noter

	<u>2017</u>	<u>2016</u>
8 Over-/underdækning til indregning i næste års pris		
Over-/underdækning overført fra tidligere år	7.603.020	9.974.417
Årets over-/underdækning	<u>912.241</u>	<u>-2.371.397</u>
	<u>8.515.261</u>	<u>7.603.020</u>
9 Andelskapital		
Saldo fra forrige år	10.029.456	10.004.656
Tilgang (andelsindskud - tilslutningsbidrag) 2017:		
Tilslutninger v/bestående net - 10%	38.640	22.160
Udvidelse v/bestående net - 10 %	400	2.640
	<u>10.068.496</u>	<u>10.029.456</u>
10 Lån		
KommuneKredit:		
Restgæld pr. 31. december 2017	10.000.000	7.225.941
Heraf kortfristet del af langfristede gældsforpligtelser	0	-7.225.941
	<u>10.000.000</u>	<u>0</u>
KommuneKredit:		
Restgæld pr. 31. december 2017	15.546.875	16.376.042
Heraf kortfristet del af langfristede gældsforpligtelser	-829.167	-829.167
	<u>14.717.708</u>	<u>15.546.875</u>
KommuneKredit:		
Restgæld pr. 31. december 2017	8.833.333	9.275.000
Heraf kortfristet del af langfristede gældsforpligtelser	-441.667	-441.667
	<u>8.391.667</u>	<u>8.833.333</u>
KommuneKredit:		
Restgæld pr. 31. december 2017	10.193.750	10.679.167
Heraf kortfristet del af langfristede gældsforpligtelser	-485.417	-485.417
	<u>9.708.334</u>	<u>10.193.750</u>
KommuneKredit:		
Restgæld pr. 31. december 2017	7.651.219	7.995.094
Heraf kortfristet del af langfristede gældsforpligtelser	-343.875	-343.875
	<u>7.307.344</u>	<u>7.651.219</u>
KommuneKredit:		
Restgæld pr. 31. december 2017	16.640.982	11.000.765
Heraf kortfristet del af langfristede gældsforpligtelser	-716.474	-340.206
	<u>15.924.508</u>	<u>10.660.559</u>
Nordania Leasing:		
Restgæld pr. 31. december 2017	219.868	269.992
Heraf kortfristet del af langfristede gældsforpligtelser	-52.454	-50.124
	<u>167.414</u>	<u>219.868</u>
	<u>66.216.975</u>	<u>53.105.605</u>
Af den langfristede gæld forfalder der senere end 5 år	<u>44.786.229</u>	<u>42.557.401</u>

Årsregnskab 1. januar - 31. december 2017

Noter

11 Leasingforpligtelse

Leasingforpligtelser er pr. 31. december 2017 opgjort til tkr. 453.

12 Eventualaktiv/-passiv

Ingen

13 Skatteaktiv

Selskabet er underlagt reglerne i Lov om varmeforsyning og forventer derfor ikke at realisere væsentlige skattemæssige overskud i fremtiden.

Som følge heraf har selskabet ikke indregnet det skatteaktiv selskabet har oparbejdet ved skattemæssige afskrivninger på materielle anlægsaktiver.

Skatteaktivet udgør pr. 31. december 2017 t.kr. 417.